



# СОБРАНИЕ ПРЕДСТАВИТЕЛЕЙ г. ВЛАДИКАВКАЗ

## РЕШЕНИЕ

от 11 ноября 2022 года №36/67

г. Владикавказ

### Об итогах социально-экономического развития г.Владикавказа за I полугодие 2022 года

В соответствии с Федеральным законом от 06.10.2003 №131-ФЗ «Об общих принципах организации местного самоуправления в Российской Федерации», Уставом муниципального образования г.Владикавказ (Дзауджикау), утвержденным решением Собрании представителей г.Владикавказ от 27.12.2005 (в редакции от 27.12.2021), заслушав информацию администрации местного самоуправления г.Владикавказа по итогам социально-экономического развития г.Владикавказа за I полугодие 2022 года, тридцать шестая сессия Собрании представителей г.Владикавказ VII созыва **р е ш а е т**:

#### Статья 1

Принять к сведению информацию администрации местного самоуправления г.Владикавказа «Об итогах социально-экономического развития г.Владикавказа за I полугодие 2022 года» (Приложение).

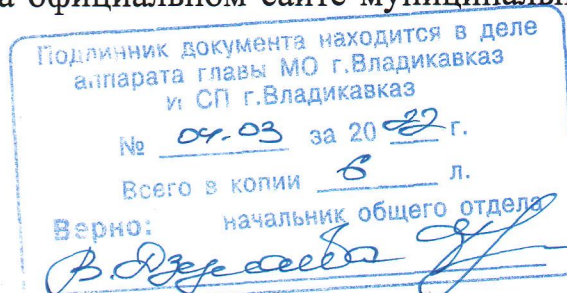
#### Статья 2

Настоящее решение вступает в силу со дня его официального опубликования.

#### Статья 3

Настоящее решение подлежит официальному опубликованию в газете «Владикавказ» и размещению на официальном сайте муниципального образования г.Владикавказ.

Врио главы муниципального  
Образования г.Владикавказ



З.И. Салбиева

17.11.22





**Итоги социально-экономического развития г.Владикавказ  
за I полугодие 2022 года и ожидаемые итоги за 2022 год**

Социально-экономическое развитие муниципального образования г.Владикавказ в первом полугодии 2022 года складывалось исходя из последствий распространения новой коронавирусной инфекции (COVID-19), а также введением ряда санкций против Российской Федерации.

Несмотря на указанные обстоятельства, следует отметить, что благодаря предпринимаемым Правительством РФ и Правительством Республики Северная Осетия-Алания мерам по обеспечению развития экономики в условиях складывающейся геополитической обстановки в первом полугодии 2022 года удалось избежать значительного ухудшения основных социально-экономических показателей экономики города, а по отдельным показателям сложилась положительная динамика по сравнению с аналогичным периодом прошлого года.

**1. Промышленность.** В I полугодии 2022 года объем промышленного производства по г.Владикавказу составил 12 854, 35 млн рублей (91,0% к соответствующему периоду прошлого года), в общем объеме отгруженной продукции промышленная продукция занимает 58,6%. По оценке, за 2022 год объем отгрузки составит 25 709,0 млн рублей.

Объем отгруженных товаров собственного производства, выполненных работ и услуг собственными силами крупными и средними предприятиями по промышленным видам экономической деятельности распределился следующим образом.

Объем производства продукции **обрабатывающих производств** по отношению к I полугодию прошлого года составил 4 912,8 млн. рублей, темпы роста показателя незначительно снизились по сравнению с аналогичным периодом 2021 года, снижение составило 0,7%. Ожидаемый объем производства продукции обрабатывающих производств за 2022 – 12 046,0 млн рублей.

В структуре отгруженных товаров по виду деятельности «Обрабатывающие производства» наибольший удельный вес приходится на: производство напитков - 42,0%, металлургическое производство – 24,87%, производство пищевых продуктов - 16,4% и т.д.

Положительная динамика складывается в сфере производства пищевых продуктов (рост объемов – 27,5%), производства напитков (рост – 30,7%), текстильных изделий (рост – 5,2%), бумажных изделий (на 59,7%) и т.д. Отрицательная динамика по обрабатывающим производствам сложилась в сфере производства одежды – объемы сократились почти вдвое (43,5%), производстве резиновых и пластмассовых изделий (снижение на 77,6%), металлургическом производстве, производстве мебели. При этом необходимо иметь в виду, что снижение объемов по указанным показателям стало следствием усиления санкционного давления, а также нехватки импортных комплектующих в связи с нарушением логистических цепочек.

В добыче полезных ископаемых за 6 месяцев текущего года в сравнении с соответствующим периодом 2021 года отмечен рост до уровня 198,4 млн рублей или на 28,0%, ожидаемые за 2022 год – 396,0 млн рублей.





В сфере обеспечения электрической энергией, газом и паром наблюдается снижение темпов роста к I полугодю 2021 года на 13,4%, - 7 134,2 млн рублей, ожидаемые за 2022 – 12 989, 0 млн рублей.

Объем производства по водоснабжению, водоотведению, организации сбора и утилизации отходов, деятельности по ликвидации загрязнений составил 609,0 млн рублей, снижение темпов роста к I полугодю 2021 года на 22,3%, ожидаемые за 2022 – 1390,8 млн рублей.

**2. Строительство.** Объем работ, выполненных по виду деятельности «Строительство», в январе-июне 2022 года превысил 827,0 млн рублей, темп роста – 316,4 %.

По состоянию на 1 июля 2022 введено в эксплуатацию 102,41 тысячи квадратных метров жилья<sup>1</sup>, что на 9,8% выше уровня аналогичного периода 2021 года, в том числе индивидуального строительства – 38,4 тысячи квадратных метров (рост на 3,3%). Значительно увеличились объемы работ в сфере строительства автомобильных дорог и автомагистралей, а также в сфере специализированных строительных работ (электромонтажные работы). Резкий рост объемов строительства обусловлен стремлением строительных организаций, действующих в условиях нарушения логистических цепочек, неопределенности с поставками и ценами строительных материалов, в максимально сжатые сроки завершить ранее начатые объекты.

**3. Торговля.** Оборот оптовой и розничной торговли с начала 2022 года составил 16 362, 25 млн<sup>2</sup> рублей. Отмечается рост показателя по сравнению с предыдущим годом на 9,5%.

**4. Малое и среднее предпринимательство.** По итогам I полугодия 2022 года состояние развития предприятий (без учета субъектов малого предпринимательства) характеризуется следующими показателями:

число хозяйствующих субъектов, учтенных в статистическом регистре, осуществляющих деятельность без образования юридического лица по состоянию на 1 июля 2022 года составило 1433 единиц (показатель уменьшился относительно аналогичного периода прошлого года более, чем в 4 раза), из них ИП 1227, глав КФХ 189;

количество прибыльных организаций по состоянию на 1 июля 2022 года составило 60,7% к общему числу организаций (показатель увеличился на 3,1 процентных пункта относительно аналогичного периода прошлого года);

количество убыточных организаций к общему числу организаций составило 39,3%. Убытки организаций в отчетном периоде относительно прошлого года сократились на 729,77 млн рублей и составили 2 333,7 млн рублей;


размер просроченной дебиторской задолженности крупных и средних организаций увеличился на 1 271,03 млн рублей и составил 4 211,21 млн рублей;

просроченная кредиторская задолженность на 1 июля 2022 года вышеуказанными организациями составила 29 344,99 млн рублей, также увеличившись на 5 880,94 млн рублей. Из них задолженность перед поставщиками – 27 144,83 млн рублей, по платежам в бюджет – 214,5 млн рублей, в государственные внебюджетные фонды – 66,77 млн рублей.

**5. Потребительские цены.** По данным, представленным Управлением Федеральной службы государственной статистики по Северо-Кавказскому федеральному округу, базовый индекс потребительских цен (БИПЦ), исключая изменения цен на отдельные товары, подверженные влиянию факторов административного или сезонного характера, в январе-июне 2022 года в республике составил 115,1%. В первом полугодии 2022 года (относительно первого полугодия 2021 года) цены на продовольственные товары выросли на 18,7 %.

<sup>1</sup> С учетом жилых домов, построенных на земельных участках, предназначенных для ведения гражданами садоводства

<sup>2</sup> Без учета субъектов малого предпринимательства





Наибольший рост цен наблюдался на мясопродукты (118,9%), мясо животных (122,0%) говядину (124,1%), сыр (118,2%), картофель (145,7%), сахар (136,0%) и т.д.

Стоимость непродовольственных товаров в первом полугодии 2022 года по сравнению с аналогичным периодом 2021 года также увеличилась. Темп роста в среднем составил 114%. Стоимость оказываемых услуг выросла на 6%.

**6. Демография.** По данным Управления Федеральной службы государственной статистики по Северо-Кавказскому федеральному округу в январе-июне количество родившихся по муниципальному образованию составило 1812 человек, число умерших 2134. Естественная убыль составила 322 человек.

Анализ демографических процессов в муниципальном образовании г.Владикавказ указывает на ухудшение демографических показателей. Не смотря на то, что за отчетный период, относительно прошлого года, увеличилось число родившихся (1812 человек против 1621), более высокие темпы смертности (в соотношении с I полугодием 2021 года) в конечном итоге формируют естественную убыль населения.

	Январь-июнь, человек							
	родившиеся		умершие		из них, умершие в возрасте до 1 года		естественный прирост (+), убыль(-)	
	2021г.	2022г.	2021г.	2022г.	2021г.	2022г.	2021г.	2022г.
г.Владикавказ и подчиненные ему населенные пункты	1621	1812	1946	2134	1	11	-325	-322

**7. Уровень жизни населения.** Уровень среднемесячной заработной платы работников организаций, не относящихся к субъектам малого предпринимательства за I полугодие 2022 года составил 38 706, 6 рублей (темп роста к соответствующему периоду прошлого года 107,9%). Наибольший рост заработной платы (110% и более) наблюдался в обрабатывающем производстве, строительстве, оптовой и розничной торговле, транспортировке и хранении, деятельности гостиниц и предприятий общественного питания и т.д.


На рост заработной платы повлияли решения Президента РФ, согласно которым размер МРОТ увеличивался за рассматриваемый период дважды: с 1 января 2022 г - на 8,6% и составил 13 890 рублей в месяц (Федеральный закон от 6 декабря 2021 г. №406-ФЗ «О внесении изменений в статью 1 Федерального закона «О минимальном размере оплаты труда»), с 1 июня – на 10% и составил уже 15279 рублей.

Продолжает снижаться число не занятых трудовой деятельностью граждан, состоящих на учете в Комитете по занятости населения Республики Северная Осетия-Алания. Так по состоянию на 1 июля 2022 года число не занятых составило 1 428 человек, что более чем в 3 раза ниже значений аналогичного периода прошлого года.

Среднесписочная численность работников (без внешних совместителей) в организациях, не относящихся к субъектам малого предпринимательства в июне текущего года составила 66 325 человек, что на 2,3% больше показателя предыдущего месяца и на 2,4% больше соответствующего месяца прошлого года.

Численность незанятых трудовой деятельностью от числа работников крупных и средних предприятий и организаций в первом полугодии текущего года составила 2,16%.

**8. Бюджетная политика.** Основные параметры исполнения бюджета муниципального образования г.Владикавказ за I полугодие 2022 года.





	Факт за I полугодие 2021 года	2022 год			Темп к I полугодию 2021 года	
		План	Факт за I полугодие 2022 года	%	+,-	%
<b>Доходы-всего</b>	<b>2 887, 458</b>	<b>6 253, 032</b>	<b>3 130, 659</b>	<b>50,1</b>	<b>243, 201</b>	<b>108,4</b>
из них:						
налоговые и неналоговые доходы	1 279, 247	2 842, 176	1 421, 170	50,0	141, 923	111,1
безвозмездные поступления	1 608, 423	3 410, 855	1 711, 806	50,2	103, 383	106,4
<b>Расходы-всего</b>	<b>2 511, 235</b>	<b>6 590, 047</b>	<b>3 041, 327</b>	<b>46,2</b>	<b>530, 092</b>	<b>121,1</b>
<b>Дефицит(-), профицит (+)</b>	<b>376 223,5</b>	<b>-210 533,6</b>	<b>89 332,5</b>			

Исполнение бюджета муниципального образования г.Владикавказ за I полугодие 2022 года составило по доходам 3 130, 66 млн рублей или 50,1% к годовому плану и 108,4% к соответствующему периоду прошлого года. За отчетный период налоговые и неналоговые доходы местного бюджета сложились в сумме 1 421, 17 млн рублей, что составляет 50,0% к годовым бюджетным назначениям и 111,1% к соответствующему периоду прошлого года.

Ожидаемое поступление по доходам до конца 2022 года составит 8 090,1 млн рублей. В текущем году положительная динамика наращивания собственных налоговых и неналоговых доходов бюджета г.Владикавказ будет сохранена. Поступления по налоговым и неналоговым доходам бюджета города за 2022 год оцениваются в сумме 2 892,3 млн рублей, или 104,6% от запланированного уровня доходов.

Безвозмездные поступления, с учетом прочих межбюджетных трансфертов, передаваемых городскому округу на обновление трамвайного парка г.Владикавказ в размере 1,7 млн рублей, составят 5 197,8 млн рублей.

### Структура расходной части бюджета муниципального образования г.Владикавказ в функциональном разрезе за I полугодие 2022 года

млн рублей

Наименование показателя	Раздел	Уточненная роспись	Исполнение	Исполнение к уточненной росписи	Удельный вес в структуре расходов за I полугодие 2022 года
Общегосударственные вопросы	0100	535, 312	206, 216	38,5	6,8
Национальная безопасность и правоохранительная деятельность	0300	5, 270	1, 815	34,4	0,1
Национальная экономика	0400	946, 525	203, 115	21,5	6,7
Жилищно-коммунальное хозяйство	0500	1 240, 116	461, 078	37,2	15,2
Образование	0700	3 405, 818	1 937, 340	56,9	63,7
Культура и кинематография	0800	143, 962	63, 565	44,2	2,1
Социальная политика	1000	131, 428	77, 898	59,3	2,5
Физическая культура и спорт	1100	47, 453	16, 502	34,8	0,5
Средства массовой информации	1200	9, 160	5, 371	58,6	0,2
Обслуживание государственного и муниципального долга	1300	125, 000	68, 424	54,7	2,2
<b>Всего расходов</b>		<b>6 590, 047</b>	<b>3 041, 327</b>	<b>46,2</b>	<b>100,0</b>



Исполнение по расходам за I полугодие 2022 года составило 3 041, 33 млн рублей или 46,2% к годовым назначениям, что выше уровня аналогичного периода прошлого года на 530, 09 млн рублей или на 21,1%.

В целом анализ структуры расходной части бюджета муниципального образования г.Владикавказ в функциональном разрезе за I полугодие 2022 года свидетельствует о его социальной направленности. Наибольший удельный вес в расходах бюджета муниципального образования г.Владикавказ в отчетном периоде составляют расходы на образование – 63,7%, а также жилищно-коммунальное хозяйство – 15,2%.

Расходы бюджета муниципального образования г.Владикавказ до конца 2022 год спрогнозированы с учетом анализа изменения структуры расходов, стратегической приоритизации расходов, отраслевых и иных особенностей и составят 8 418, 4 млн рублей.

Финансирование социально-значимых и первоочередных расходов составит 2 595, 4 млн рублей, что своевременно и в полном объеме обеспечит выплату заработной платы работникам бюджетной сферы и муниципальным учреждениям, социальные выплаты, оплату коммунальных услуг учреждений и т.д. Софинансирование из местного бюджета по программам и национальным проектам «Переселение граждан из аварийного жилищного фонда», «Обеспечение жильем молодых семей», «Формирование комфортной городской среды», а также «Безопасные и качественные дороги» составит 84, 9 млн рублей.

Достижение приоритетных направлений социально экономического развития города прежде всего, повышение качества жизни населения, определяется грамотно проводимой бюджетной и налоговой политикой, а также повышением эффективности управления муниципальными финансами.

